

Afspraak maken voor bloedafname

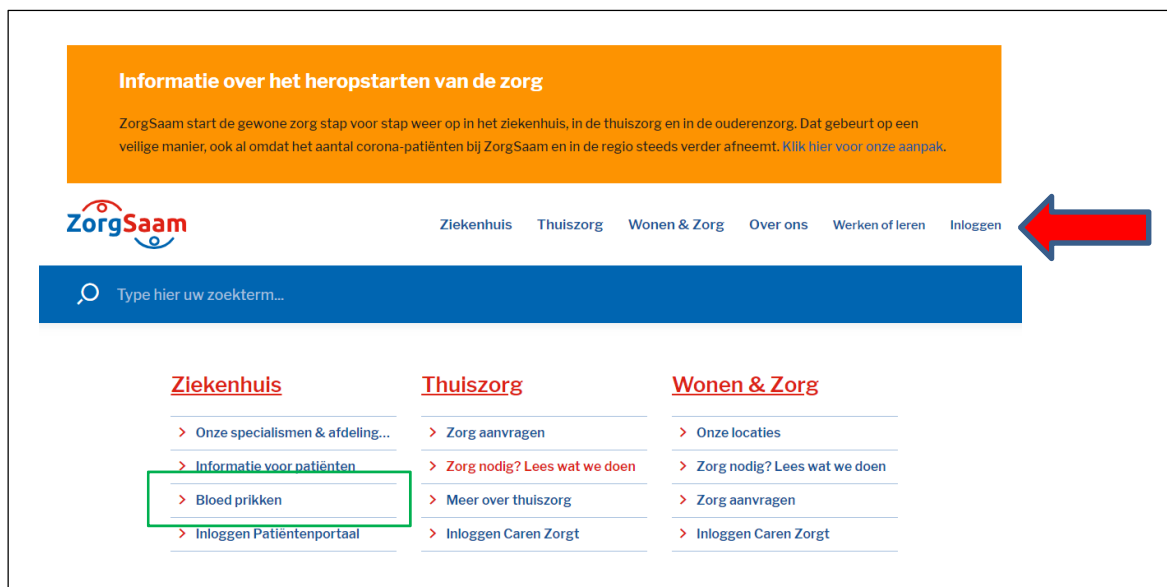
Let op:

- Om in te kunnen loggen op het patiëntenportaal hebt u een DigiD met sms-code nodig!
- U kunt ook gebruik maken van de DigiD app.
- Om een afspraak te maken voor bloedafname op het laboratorium hebt u een verwijzing en/of aanvraagformulier nodig van uw arts.
- Houd met het inplannen van uw afspraak rekening met de eventuele instructie bovenaan uw aanvraagformulier (instructies zoals bijvoorbeeld: "nuchter" of "niet op buitenprikcentra" of "niet op donderdag of vrijdag").

Volg de volgende stappen

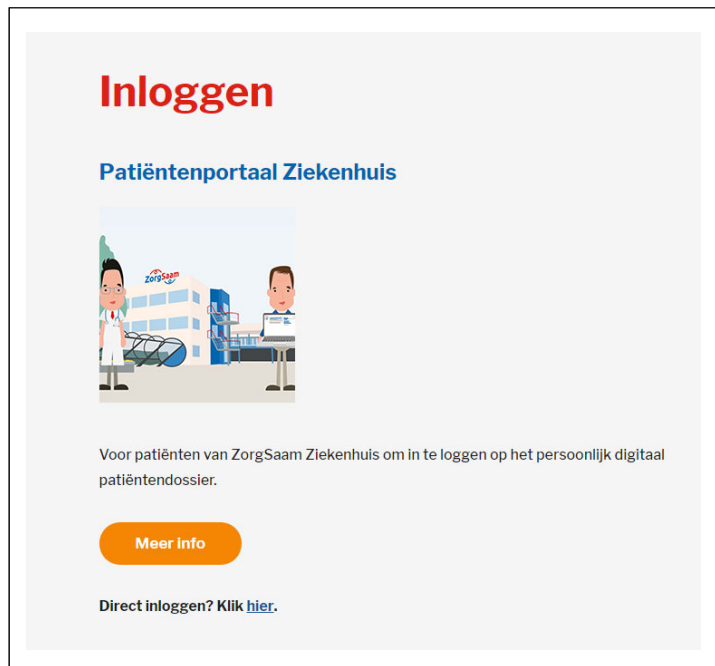
Ga naar www.zorgsaam.org en klik rechtsboven op “inloggen” (zie rode pijl).

U kunt ook klikken op “bloed prikken” (zie groen kader). Daar vindt u informatie over het laboratorium en vanuit die pagina kunt u ook kiezen voor het maken van een afspraak.




The screenshot shows the top part of the ZorgSaam website. At the top, there is an orange banner with the text "Informatie over het heropstarten van de zorg" and a paragraph below it. Below the banner is the ZorgSaam logo and a navigation menu with links: "Ziekenhuis", "Thuiszorg", "Wonen & Zorg", "Over ons", "Werken of leren", and "Inloggen". A red arrow points to the "Inloggen" link. Below the navigation menu is a search bar with the placeholder text "Type hier uw zoekterm...". Below the search bar are three columns of services: "Ziekenhuis", "Thuiszorg", and "Wonen & Zorg". Each column has a list of links. In the "Ziekenhuis" column, the link "Bloed prikken" is highlighted with a green box.

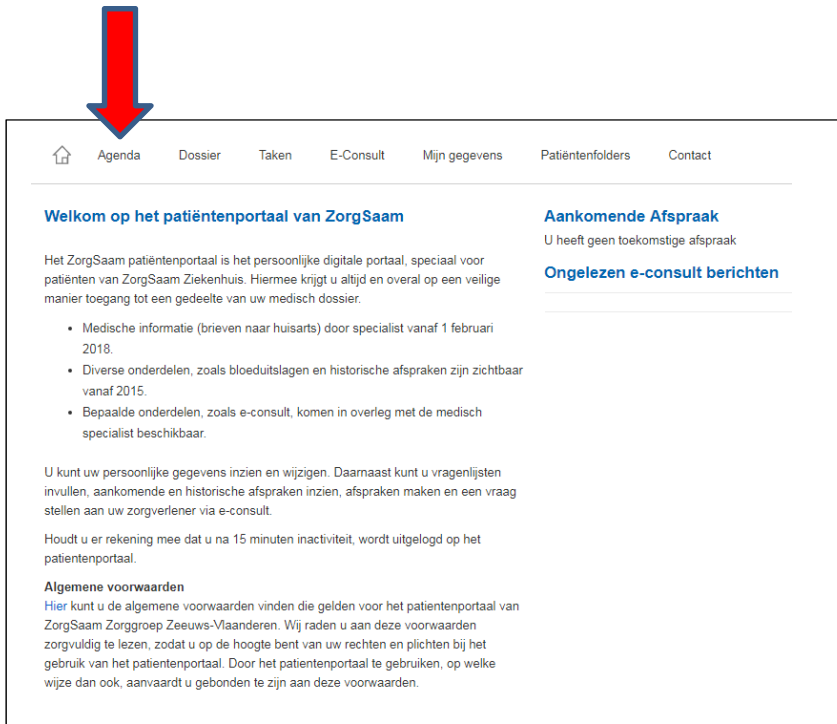
Op de volgende pagina kunt u kiezen voor meer info of voor direct inloggen. Als u klikt op “meer info” krijgt u informatie over het patiëntenportaal, wat u hier kunt vinden en hoe u moet inloggen.



Als u klikt op “hier” bij “Direct inloggen?” krijgt u het inlogscherf van het portaal.



Na het inloggen ziet u het volgende scherm:



Agenda Dossier Taken E-Consult Mijn gegevens Patiëntenfolders Contact

Welkom op het patiëntenportaal van ZorgSaam

Het ZorgSaam patiëntenportaal is het persoonlijke digitale portaal, speciaal voor patiënten van ZorgSaam Ziekenhuis. Hiermee krijgt u altijd en overal op een veilige manier toegang tot een gedeelte van uw medisch dossier.

- Medische informatie (brieven naar huisarts) door specialist vanaf 1 februari 2018.
- Diverse onderdelen, zoals bloeduitslagen en historische afspraken zijn zichtbaar vanaf 2015.
- Bepaalde onderdelen, zoals e-consult, komen in overleg met de medisch specialist beschikbaar.

U kunt uw persoonlijke gegevens inzien en wijzigen. Daarnaast kunt u vragenlijsten invullen, aankomende en historische afspraken inzien, afspraken maken en een vraag stellen aan uw zorgverlener via e-consult.

Houdt u er rekening mee dat u na 15 minuten inactiviteit, wordt uitgelogd op het patiëntenportaal.

Algemene voorwaarden

Hier kunt u de algemene voorwaarden vinden die gelden voor het patiëntenportaal van ZorgSaam Zorggroep Zeeuws-Vlaanderen. Wij raden u aan deze voorwaarden zorgvuldig te lezen, zodat u op de hoogte bent van uw rechten en plichten bij het gebruik van het patiëntenportaal. Door het patiëntenportaal te gebruiken, op welke wijze dan ook, aanvaardt u gebonden te zijn aan deze voorwaarden.

Aankomende Afspraak

U heeft geen toekomstige afspraak

Ongelezen e-consult berichten

Klik bovenaan op “agenda” (zie rode pijl). U krijgt nu een pagina waarin u aan de linkerkzijde kunt kiezen voor “afspraak maken” (zie afbeelding hieronder, rode pijl).



Aankomend

Historisch

Afspraak maken

Wachlijstitem

U kunt op de volgende pagina een keuze maken voor een afspraak bij het laboratorium.

Zelf een afspraak maken

U kunt hieronder zelf direct een afspraak maken. Selecteer de gewenste polikliniek en geef aan op welke datum en tijd u de afspraak wilt maken.

Selecteer een van de onderstaande poliklinieken en druk op 'Volgende':

- Laboratorium
- Mond-, Kaak- en Aangezichtsheelkunde

Volgende

19062020.2