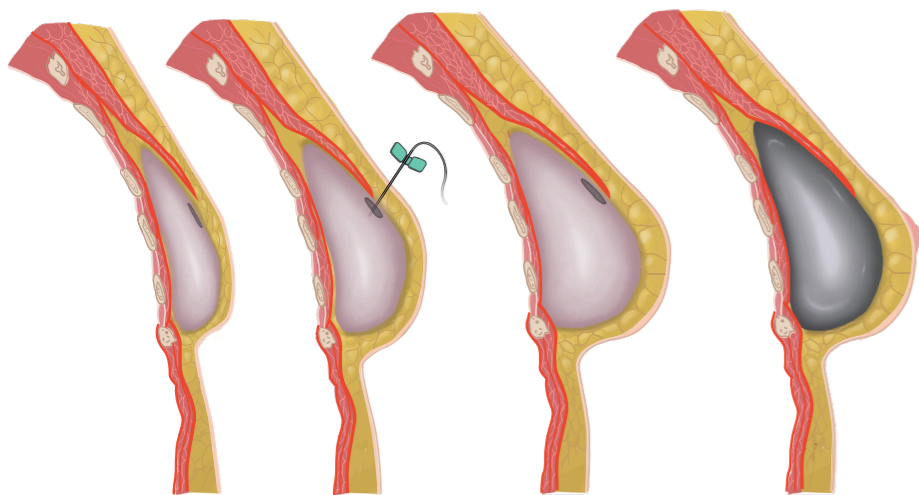
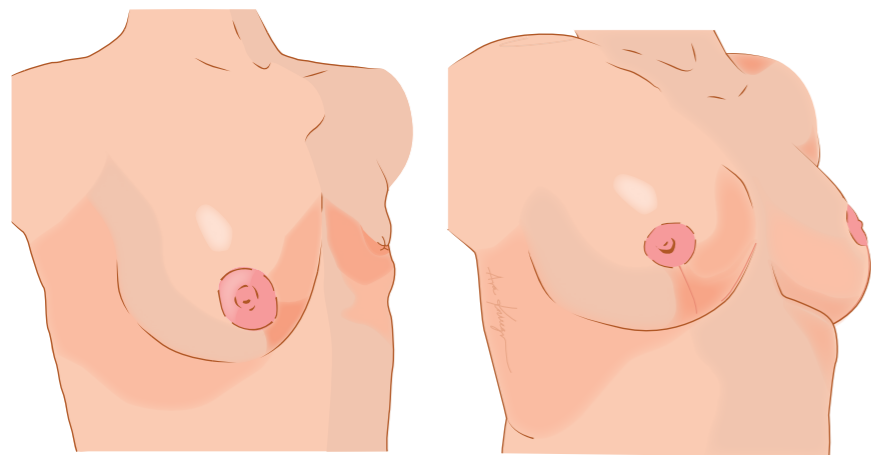


Borstamputatie - en nu?

Borstreconstructie technieken

Prothese (siliconen)



Operatie 1

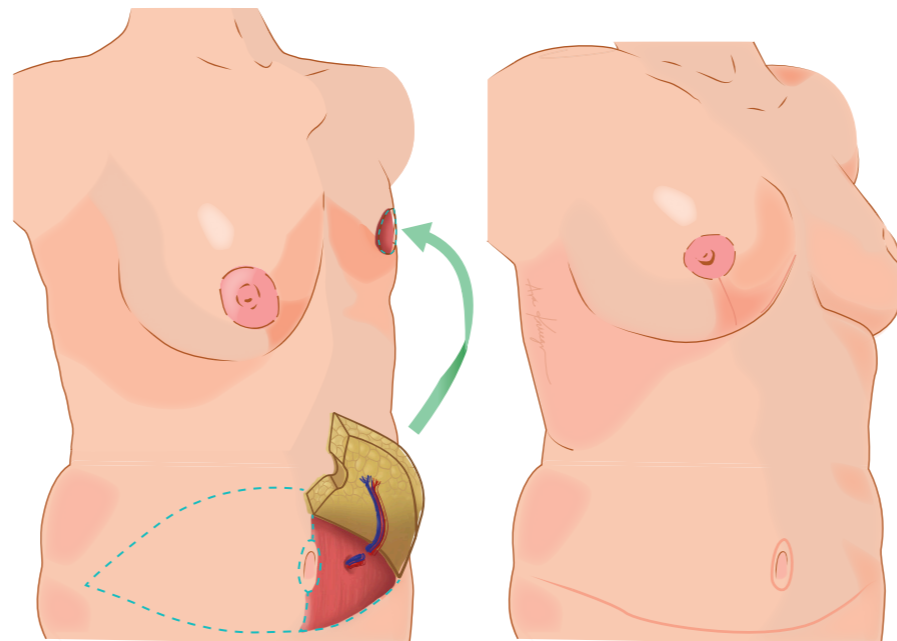
plaatsing
Tissue
expander

Operatie 2

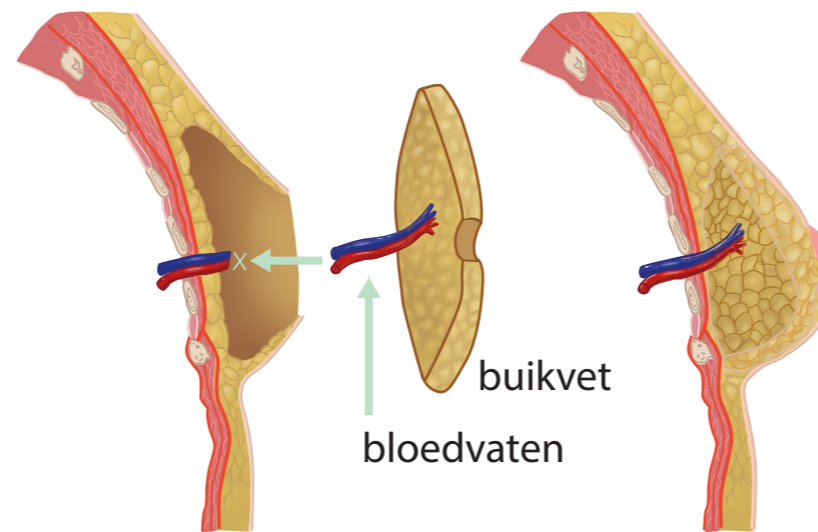
vulling
tissue
expander
(poliklinisch)

plaatsing
definitieve
prothese

DIEP-lap



buikvet



buikvet
bloedvaten

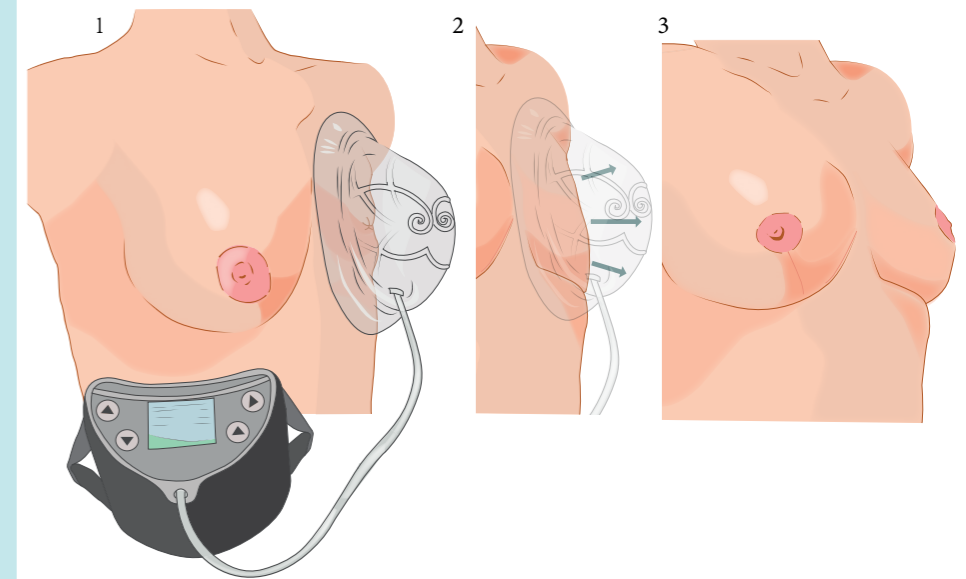
Operatie 1

transplantatie
buikvet

Operatie 2

eindresultaat na
correctie littekens
en borstvorm

AFT



2 weken
EVE

4x keer AFT

liposuctie en
vet injectie

resultaat na
operaties

Prothese (siliconen)

Voor:

weinig invasief
2 operaties
geen littekens elders

Nadelen:

niet eigen weefsel
voelt kunstmatig aan
klachten door
kapselvorming
(kans op her operatie)

Duur operatie:

1-2 uur

Ziekenhuis opname:

1-2 dagen

Duur herstel:

4-6 weken

Voorbeeld foto's: prothese rechter borst



Na amputatie

Prothese reconstructie
rechts met borstlift
links.

DIEP-lap

Voor:

eigen weefsel
voelt/oogt natuurlijk
direct resultaat zichtbaar
1 grote en
1-2 kleine operaties

Nadelen:

ingrijpend
extra littekens
(buik en navel)

Duur operatie:

4-8 uur (hoofd ingreep)
1-2 uur (extra ingrepen)

Ziekenhuis opname:

5-7 dagen

Duur herstel:

6 weken

Voorbeeld foto's: DIEP flap rechter borst



Na Operatie 1
(DIEP)

Na aanvullende
correctie met tepel-
reconstructie

AFT

Voor:

minimaal invasief
eigen weefsel
voelt/oogt natuurlijk
geen littekens elders

Nadelen:

EVE dragen
intensief
2-4 operaties

Duur operatie:

1-2 uur

Ziekenhuis opname:

0-1 dagen

Duur herstel:

1-2 weken

Voorbeeld foto: 3x EVE AFT links



Na tepelsparende
amputatie

Na 3x AFT,
tepelreconstructie
en borstlift rechts